

Οδηγίες χρήσης του πληροφοριακού συστήματος του
Αρχείου Ενεργειακών Επιθεωρήσεων
(www.buildingcert.gr)

Βήμα 1ο- Υποβολή αίτησης & επίδοση ηλεκτρονικού αριθμού πρωτοκόλλου:

Αμέσως μετά την ανάθεση της επιθεώρησης από τον ιδιοκτήτη / διαχειριστή του κτιρίου στον Ενεργειακό Επιθεωρητή, ο τελευταίος θα πρέπει να αποκτήσει τον ηλεκτρονικό αριθμό πρωτοκόλλου της επιθεώρησης με την εξής διαδικασία:

Είσοδος στο www.buildingcert.gr και ειδικότερα στην επιλογή **Ενεργειακοί Επιθεωρητές**, χρησιμοποιώντας τον Αριθμό Μητρώου, το όνομα χρήστη και τον κωδικό πρόσβασης που στάλθηκαν μέσω e-mail από το διαχειριστή του συστήματος κατά την εγγραφή του στο Μητρώο¹.

Στη συνέχεια επιλέγεται η εντολή **Αρχείο Ενεργειακών Επιθεωρήσεων**, όπου καταχωρούνται όλες οι επιθεωρήσεις που εισάγει ο Ενεργειακός Επιθεωρητής (Εικόνα 1). Στη συγκεκριμένη οθόνη ο Ενεργειακός Επιθεωρητής μπορεί να εισάγει μια νέα επιθεώρηση χρησιμοποιώντας την επιλογή **Νέα Επιθεώρηση**, καθώς επίσης να αποκτήσει πρόσβαση στις ενεργειακές επιθεωρήσεις που έχει ήδη καταχωρήσει, τόσο σε αυτές που είναι σε εκκρεμότητα (Επιθεωρήσεις Κτιρίων σε Εκκρεμότητα), όσο και σε αυτές για τις οποίες έχει γίνει οριστική υποβολή (Οριστικά Υποβληθείσες Επιθεωρήσεις Κτιρίων) και έχει εκδοθεί Πιστοποιητικό Ενεργειακής Απόδοσης ή Έκθεση Επιθεώρησης Συστημάτων Θέρμανσης ή Κλιματισμού.

Για τις οριστικά υποβληθείσες επιθεωρήσεις δεν υπάρχει δυνατότητα τροποποίησής τους², ενώ για τις επιθεωρήσεις σε εκκρεμότητα ο Ενεργειακός Επιθεωρητής μπορεί σε επόμενο χρόνο να συμπληρώσει - διορθώσει τα στοιχεία που έχει ήδη εισάγει.



Υπουργείο Περιβάλλοντος & Ενέργειας
Αρχείο Ενεργειακών Επιθεωρήσεων
Περιβάλλον Τελικών Δοκιμών

Επιθεωρήσεις Κτιρίων Επιθεωρήσεις Συστ. Θέρμανσης Επιθεωρήσεις Συστ. Κλιματισμού Κεντρική σελίδα χρήστη (mpetoliogi_1)

ΠΡΟΣΟΧΗ: Σχετικά με την καταχώρηση Διπλότυπου Εισπραξης για Εγγραφή ή / και Ανανέωση Συνδρομής στο Μητρώο Ενεργειακών Επιθεωρητών, σας υπενθυμίζουμε ότι :

1. Τα διπλότυπα εισπραξης για εγγραφή ή / και ανανέωση συνδρομής στο Μητρώο των Ενεργειακών Επιθεωρητών υποβάλλονται ΜΟΝΟ ηλεκτρονικά στο Μητρώο Ενεργειακών Επιθεωρητών και ΔΕΝ ΑΠΑΙΤΕΙΤΑΙ ΝΑ ΑΠΟΣΤΕΛΛΟΝΤΑΙ στα Τμήματα Επιθεώρησης Ενέργειας Νοτίου και Βορείου Ελλάδος.
2. Το αρχείο του ηλεκτρονικού παραβόλου (εφαρμογή e-paraivoli), όπως αυτό σας χορηγείται προς εκτύπωση από τη σχετική εφαρμογή της ΓΓΠΣ θα πρέπει να υποβάλλεται στο buildingcert.gr ΜΟΝΟ μετά τη περάτωση των διαδικασιών πληρωμής του.

Παρακαλώ επιλέξτε:		
Νέα Επιθεώρηση Κτιρίων	Νέα Επιθεώρηση Συστ. Θέρμανσης	Νέα Επιθεώρηση Συστ. Κλιματισμού
Επιθεωρήσεις Κτιρίων σε Εκκρεμότητα	Επιθεωρήσεις Συστ. Θέρμανσης σε Εκκρεμότητα	Επιθεωρήσεις Συστ. Κλιματισμού σε Εκκρεμότητα
Οριστικά Υποβληθείσες Επιθεωρήσεις Κτιρίων	Οριστικά Υποβληθείσες Επιθεωρήσεις Συστ. Θέρμανσης	Οριστικά Υποβληθείσες Επιθεωρήσεις Συστ. Κλιματισμού
Επιθεωρήσεις Κτιρίων υπο Ανάκληση	Επιθεωρήσεις Συστ. Θέρμανσης υπο Ανάκληση	Επιθεωρήσεις Συστ. Κλιματισμού υπο Ανάκληση
Ανακληθείσες Επιθεωρήσεις Κτιρίων	Ανακληθείσες Επιθεωρήσεις Συστ. Θέρμανσης	Ανακληθείσες Επιθεωρήσεις Συστ. Κλιματισμού



Κεντρική Σελίδα Τελευταία νέα Οδηγίες Χρήσης ΚΑΠΕ ΥΠΕΚΑ

Εικόνα 1: Οθόνη επισκόπησης επιθεωρήσεων του Ενεργειακού Επιθεωρητή.



Με την επιλογή **Νέα Επιθεώρηση**, ο χρήστης οδηγείται στις παρακάτω οθόνες (Εικόνα 2-4), στις οποίες πρέπει να επιλέξει το λόγο έκδοσης του Πιστοποιητικού Ενεργειακής Απόδοσης (ΠΕΑ), το λόγο σύνταξης της Έκθεσης Επιθεώρησης Συστημάτων Θέρμανσης ή Κλιματισμού.

¹ Σε περίπτωση απώλειας των στοιχείων, με αποστολή σχετικού αιτήματος στο buildingcert.gr@gmail.com, θα σταλούν εκ νέου το όνομα χρήστη και τον κωδικό πρόσβασης στην ηλεκτρονική διεύθυνση που έχει δηλωθεί.



² Σε περίπτωση που ο Ενεργειακός Επιθεωρητής επιθυμεί αλλαγή των δεδομένων των οριστικά υποβληθείσων επιθεωρήσεων θα πρέπει να υποβάλει αίτημα ανάκλησης, μέσω της προβλεπόμενης διαδικασίας ανάκλησης στο Αρχείο Ενεργειακών Επιθεωρήσεων (βλ. στάδιο 5).

 ΥΠΟΥΡΓΕΙΟ ΠΕΡΙΒΑΛΛΟΝΤΟΣ & ΕΝΕΡΓΕΙΑΣ	Υπουργείο Περιβάλλοντος & Ενέργειας Αρχείο Ενεργειακών Επιθεωρήσεων Περιβάλλον Τελικών Δοκιμών		 ΤΜΗΜΑΤΑ ΕΠΙΘΕΩΡΗΣΗΣ ΕΝΕΡΓΕΙΑΣ ΒΕ & ΝΕ
	Επιθεωρήσεις Κτιρίων	Επιθεωρήσεις Συστ. Θέρμανσης	
Δημιουργία Νέας Επιθεώρησης - Βήμα 1 / 2			
Κατηγορία Επιθεώρησης:	Επιθεώρηση Κτιρίου		
Θέλετε να αντλήσετε δεδομένα από άλλη επιθεώρηση:	<input type="radio"/> Ναι <input checked="" type="radio"/> Όχι		
Λόγος Έκδοσης Πιστοποιητικού:	Παρακαλώ επιλέξτε Πώληση Ενοίκιαση Μετά την ολοκλήρωση κατασκευής νέου ή ριζικά ανακαινισμένου κτιρίου Εξοικονόμηση κατ' οίκον - πρώτη ενεργειακή επιθεώρηση Εξοικονόμηση κατ' οίκον - δεύτερη ενεργειακή επιθεώρηση ΕΠΠΕΡΑΑ κ.π. 1.12 / Δημόσια Σχολικά Κτίρια - πρώτη ενεργειακή επιθεώρηση ΕΠΠΕΡΑΑ κ.π. 1.13 / Ο.Τ.Α. "Εξοικονομώ II" - πρώτη ενεργειακή επιθεώρηση ΠΕΑ 1ης Ενεργειακής Επιθεώρησης του Ν.4178/2013 ΕΠΠΕΡΑΑ κ.π. 1.12 / Δημόσια Σχολικά Κτίρια - δεύτερη ενεργειακή επιθεώρηση ΕΠΠΕΡΑΑ κ.π. 1.13 / Ο.Τ.Α. "Εξοικονομώ II" - δεύτερη ενεργειακή επιθεώρηση ΠΕΑ 2ης Ενεργειακής Επιθεώρησης του Ν.4178/2013 Δημόσια Κτίρια βάσει διατάξεων του άρθρου 13 του Ν 4122/2013 (ΦΕΚ Α 42) Άλλος...		
Άλλος λόγος:	[Empty field]		
Κεντρική Σελίδα Τελευταία νέα Οδηγίες Χρήσης ΚΑΠΕ ΥΠΕΚΑ			

Εικόνα 2: Οθόνη νέας επιθεώρησης Κτιρίου.

 ΥΠΟΥΡΓΕΙΟ ΠΕΡΙΒΑΛΛΟΝΤΟΣ & ΕΝΕΡΓΕΙΑΣ	Υπουργείο Περιβάλλοντος & Ενέργειας Αρχείο Ενεργειακών Επιθεωρήσεων Περιβάλλον Τελικών Δοκιμών		 ΤΜΗΜΑΤΑ ΕΠΙΘΕΩΡΗΣΗΣ ΕΝΕΡΓΕΙΑΣ ΒΕ & ΝΕ
	Επιθεωρήσεις Κτιρίων	Επιθεωρήσεις Συστ. Θέρμανσης	
Δημιουργία Νέας Επιθεώρησης - Βήμα 1 / 2			
Κατηγορία Επιθεώρησης:	Επιθεώρηση Συστ. Θέρμανσης		
Θέλετε να αντλήσετε δεδομένα από άλλη επιθεώρηση:	<input type="radio"/> Ναι <input checked="" type="radio"/> Όχι		
Λόγος Σύνταξης Έκθεσης Επιθεώρησης:	Παρακαλώ επιλέξτε Αρχική Τακτική Άλλος...		
Άλλος λόγος:	[Empty field]		
Αν απαντήσετε "Ναι" σε αυτή την ερώτηση, θα αντιγραφούν σε αυτή την επιθεώρηση, εκτός του αρχείου XML, όλα τα δεδομένα της επιθεώρησης που θα ορίσετε στο επόμενο βήμα, ώστε να μη χρειαστεί η εκ νέου εισαγωγή αυτών. Στην περαιτέρω επεξεργασία της νέας επιθεώρησης, όμως, και μέχρι την οριστική υποβολή της, θα μπορείτε να διορθώσετε οποιαδήποτε πεδίο της, συμπεριλαμβανομένων και εκείνων που θα έχουν αντιγραφεί κατά την παραπάνω διαδικασία.			
Αν απαντήσετε "Όχι", θα αντιγραφούν σε αυτή την επιθεώρηση, εκτός του αρχείου XML, όλα τα δεδομένα της επιθεώρησης που θα ορίσετε στο επόμενο βήμα, ώστε να μη χρειαστεί η εκ νέου εισαγωγή αυτών. Στην περαιτέρω επεξεργασία της νέας επιθεώρησης, όμως, και μέχρι την οριστική υποβολή της, θα μπορείτε να διορθώσετε μόνον ορισμένα από τα πεδία της, συμπεριλαμβανομένων και εκείνων που θα έχουν αντιγραφεί κατά την παραπάνω διαδικασία.			
<input type="button" value="Επόμενο"/>			
Κεντρική Σελίδα Τελευταία νέα Οδηγίες Χρήσης ΚΑΠΕ ΥΠΕΚΑ			

Εικόνα 3: Οθόνη νέας επιθεώρησης Συστημάτων Θέρμανσης.

 ΥΠΟΥΡΓΕΙΟ ΠΕΡΙΒΑΛΛΟΝΤΟΣ & ΕΝΕΡΓΕΙΑΣ Αρχείο Ενεργειακών Επιθεωρήσεων Περιβάλλον Τελικών Δοκιμών		 ΤΜΗΜΑΤΑ ΕΠΙΘΕΩΡΗΣΗΣ ΕΝΕΡΓΕΙΑΣ ΒΕ & ΝΕ	
Επιθεωρήσεις Κτιρίων		Επιθεωρήσεις Συστ. Θέρμανσης	
		Επιθεωρήσεις Συστ. Κλιματισμού	
Κεντρική σελίδα χρήστη (mpetroliagi_I)			
Δημιουργία Νέας Επιθεώρησης - Βήμα 1 / 2			
Κατηγορία Επιθεώρησης:		Επιθεώρηση Συστ. Κλιματισμού	
Θέλετε να αντλήσετε δεδομένα από άλλη επιθεώρηση;		<input type="radio"/> Ναι <input type="radio"/> Όχι <small>Αν απαντήσετε "Ναι" σε αυτή την ερώτηση, θα αντιγραφούν σε αυτή την επιθεώρηση, εκτός του αρχείου XML, όλα τα δεδομένα της επιθεώρησης που θα ορίσετε στο επόμενο βήμα, ώστε να μη χρειαστεί η εκ νέου εισαγωγή αυτών. Στην περαιτέρω επεξεργασία της νέας επιθεώρησης, όμως, και μέχρι την οριστική υποβολή της, θα μπορείτε να διορθώσετε οποιοδήποτε πεδίο της, συμπεριλαμβανομένων και εκείνων που θα έχουν αντιγραφεί κατά την παραπάνω διαδικασία.</small>	
Λόγος Σύνταξης Έκθεσης Επιθεώρησης:		<input type="button" value="Παρακαλώ επιλέξτε"/> Αρχική Λόγο "Τακτική", θα αντιγραφούν σε αυτή την Τακτική τα της επιθεώρησης που θα ορίσετε στο επόμενο βήμα, Άλλος... του εισαγωγή αυτών (εκτός του αρχείου XML, αν η <small>ορισθείσα επιθεώρηση έχει εκπονηθεί από άλλον Ενεργειακό Επιθεωρητή). Στην περαιτέρω επεξεργασία της νέας επιθεώρησης, όμως, και μέχρι την οριστική υποβολή της, θα μπορείτε να διορθώσετε μόνον ορισμένα από τα πεδία της, συμπεριλαμβανομένων και εκείνων που θα έχουν αντιγραφεί κατά την παραπάνω διαδικασία.</small>	
Άλλος λόγος:		<input type="text"/> <small>Συμπληρώστε αυτό το πεδίο μόνον εάν πιο πάνω, ως Λόγο Σύνταξης Έκθεσης Επιθεώρησης, επιλέξατε "Άλλος...".</small>	
		<input type="button" value="Επόμενο"/>	
Κεντρική Σελίδα		Τελευταία νέα	
		Οδηγίες Χρήσης	
		ΚΑΠΕ	
		ΥΠΕΚΑ	

Εικόνα 4: Οθόνη νέας επιθεώρησης Συστημάτων Κλιματισμού.

Ο Ενεργειακός Επιθεωρητής έχει τη δυνατότητα επιλογής μεταξύ της δυνατότητας άντλησης δεδομένων από υπάρχουσα - άλλη επιθεώρηση.

Με την απάντηση "**Ναι**" σε αυτή την ερώτηση, θα αντιγραφούν σε αυτή την επιθεώρηση, εκτός του αρχείου XML, όλα τα δεδομένα της επιθεώρησης που θα οριστεί στο επόμενο βήμα, ώστε να μη χρειαστεί η εκ νέου εισαγωγή αυτών. Στην περαιτέρω επεξεργασία της νέας επιθεώρησης, όμως, και μέχρι την οριστική υποβολή της, θα μπορεί να διορθωθεί οποιοδήποτε πεδίο της, συμπεριλαμβανομένων και εκείνων που θα έχουν αντιγραφεί κατά την παραπάνω διαδικασία.

Με την επιλογή ως **Λόγο**:

- Στις επιθεωρήσεις Κτιρίων: "Εξοικονόμηση κατ' οίκον - δεύτερη ενεργειακή επιθεώρηση" ή "ΕΠΠΕΡΑΑ κ.π. 1.12 / Δημόσια Σχολικά Κτίρια - δεύτερη ενεργειακή επιθεώρηση" ή "ΕΠΠΕΡΑΑ κ.π. 1.13 / Ο.Τ.Α. "Εξοικονομώ II" - δεύτερη ενεργειακή επιθεώρηση" ή "ΠΕΑ 2ης Ενεργειακής Επιθεώρησης του Ν.4178/2013", θα αντιγραφούν σε αυτή την επιθεώρηση, όλα τα δεδομένα της επιθεώρησης που θα οριστεί στο επόμενο βήμα, ώστε να μη χρειαστεί η εκ νέου εισαγωγή αυτών (εκτός του αρχείου XML, αν η ορισθείσα επιθεώρηση έχει εκπονηθεί από άλλον Ενεργειακό Επιθεωρητή). Στην περαιτέρω επεξεργασία της νέας επιθεώρησης, όμως, και μέχρι την οριστική υποβολή της, θα μπορούν να διορθωθούν **μόνον ορισμένα** από τα πεδία της, συμπεριλαμβανομένων και εκείνων που θα έχουν αντιγραφεί κατά την παραπάνω διαδικασία (Εικόνα 5).

Υπουργείο Περιβάλλοντος & Ενέργειας
Αρχείο Ενεργειακών Επιθεωρήσεων
Περιβάλλον Τελικών Δοκιμών

Επιθεωρήσεις Κτιρίων Επιθεωρήσεις Συστ. Θέρμανσης Επιθεωρήσεις Συστ. Κλιματισμού Κεντρική σελίδα χρήστη (mpetroliagi_1)

Κατηγορία Νέας Επιθεώρησης
Κατηγορία Νέας Επιθεώρησης: Επιθεώρηση Κτιρίου

Στοιχεία Προηγούμενης Επιθεώρησης
Δώστε τα στοιχεία της επιθεώρησης της επιθεώρησης που διενεργήθηκε πριν τις παρεμβάσεις

Αρ. Πρωτοκόλλου: /
Αρ. Ασφαλείας:
Αν η προηγούμενη επιθεώρηση είχε γίνει από εσάς, δεν χρειάζεται να συμπληρώσετε τον αριθμό ασφαλείας.

Καταχώριση

[Λίστα Επιθεωρήσεων Κτιρίων](#)

Κεντρική Σελίδα Τελευταία νέα Οδηγίες Χρήσης ΚΑΠΕ ΥΠΕΚΑ

Εικόνα 5: Οθόνη εισαγωγής των στοιχείων της επιθεώρησης Κτιρίου που διενεργήθηκε πριν τις παρεμβάσεις.

Σημείωση: Αν το πρώτο ΠΕΑ έχει εκδοθεί από άλλον Ενεργειακό Επιθεωρητή, είναι απαραίτητη η καταχώριση του πεδίου Αρ. Ασφαλείας του ΠΕΑ (δεκαεξαψήφιος αριθμός που εμφανίζεται στην επάνω δεξιά γωνία του ΠΕΑ).

- Στις Εκθέσεις Συστημάτων Θέρμανσης ή Κλιματισμού: ""Τακτική"", θα αντιγραφούν σε αυτή την επιθεώρηση, όλα τα δεδομένα της επιθεώρησης που θα ορισθεί στο επόμενο βήμα, ώστε να μη χρειαστεί η εκ νέου εισαγωγή αυτών (εκτός του αρχείου XML, αν η ορισθείσα επιθεώρηση έχει εκπονηθεί από άλλον Ενεργειακό Επιθεωρητή). Στην περαιτέρω επεξεργασία της νέας επιθεώρησης, όμως, και μέχρι την οριστική υποβολή της, θα μπορούν να διορθωθούν **μόνον ορισμένα** από τα πεδία της, συμπεριλαμβανομένων και εκείνων που θα έχουν αντιγραφεί κατά την παραπάνω διαδικασία (Εικόνα 6).

Υπουργείο Περιβάλλοντος & Ενέργειας
Αρχείο Ενεργειακών Επιθεωρήσεων
Περιβάλλον Τελικών Δοκιμών

Επιθεωρήσεις Κτιρίων Επιθεωρήσεις Συστ. Θέρμανσης Επιθεωρήσεις Συστ. Κλιματισμού Κεντρική σελίδα χρήστη (mpetroliagi_1)

Κατηγορία Νέας Επιθεώρησης
Κατηγορία Νέας Επιθεώρησης: Επιθεώρηση Συστ. Θέρμανσης

Στοιχεία Προηγούμενης Επιθεώρησης
Δώστε τα στοιχεία της επιθεώρησης της αρχικής ή της προηγούμενης τακτικής επιθεώρησης

Αρ. Πρωτοκόλλου: /
Αρ. Ασφαλείας:
Αν η προηγούμενη επιθεώρηση είχε γίνει από εσάς, δεν χρειάζεται να συμπληρώσετε τον αριθμό ασφαλείας.

Καταχώριση

[Λίστα Επιθεωρήσεων Συστ. Θέρμανσης](#)

Κεντρική Σελίδα Τελευταία νέα Οδηγίες Χρήσης ΚΑΠΕ ΥΠΕΚΑ

Εικόνα 6: Οθόνη εισαγωγής των στοιχείων της επιθεώρησης Συστημάτων Θέρμανσης που διενεργήθηκε πριν την τακτική επιθεώρηση.

Σημείωση: Αν η αρχική / προηγούμενη τακτική έκθεση επιθεώρησης έχει εκδοθεί από άλλον Ενεργειακό Επιθεωρητή, είναι απαραίτητη η καταχώριση του πεδίου Αρ. Ασφαλείας της (δεκαεξαψήφιος αριθμός που εμφανίζεται στην τελευταία σελίδα της έκθεσης επιθεώρησης).

Μετά την επιλογή **Καταχώρηση** εμφανίζεται στην επιθεώρηση κτιρίου, συστημάτων θέρμανσης ή κλιματισμού, οθόνη εισαγωγής βασικών στοιχείων του κτιρίου και των στοιχείων επικοινωνίας του κατά νόμο υπόχρεου ή του πληρεξουσίου του (Εικόνα 7).

Επιθεωρήσεις Κτιρίων	Επιθεωρήσεις Συστ. Θέρμανσης	Επιθεωρήσεις Συστ. Κλιματισμού	Κεντρική σελίδα χρήστη (mpetrologi_1)
Κατηγορία Επιθεώρησης			
Κατηγορία Επιθεώρησης: Επιθεώρηση Κτιρίου			
Λόγος Έκδοσης Πιστοποιητικού			
Λόγος Έκδοσης Πιστοποιητικού: Πώληση			
Άλλος Λόγος: Συμπληρώστε αυτό το πεδίο μόνον εάν πιο πάνω, ως λόγο διεξαγωγής της επιθεώρησης, επιλέξατε "Άλλος...".			
Γενικά Στοιχεία Κτιρίου			
Οδός:			
Αριθμός ή Χιλ. Θέση:			
Ταχ. Κώδικας:			
Πόλη:			
Κτιριακή Μονάδα & Αρ. Ιδιοκτησίας: Αφορά: <input type="radio"/> Ολόκληρο Κτίριο <input type="radio"/> Κτιριακή Μονάδα Αρ. Ιδιοκτησίας:			
Χρήση Κτιρίου: Παρακαλώ επιλέξτε			
Ιδιοκτησιακό Καθεστώς: Παρακαλώ επιλέξτε			
Έτος Κατασκευής:			
Στοιχεία Ιδιοκτήτη			
Φυσικό Πρόσωπο <input type="radio"/> Νομικό Πρόσωπο <input type="radio"/>			
ΑΦΜ:			
Επώνυμο: (για φυσικό πρόσωπο):			
Όνομα: (για φυσικό πρόσωπο):			
Επωνυμία: (για νομικό πρόσωπο):			
Στοιχεία Επικοινωνίας του κατά Νόμο Υπόχρεου ή του πληρεξουσίου του			

Εικόνα 7: Οθόνη εισαγωγής βασικών στοιχείων του κτιρίου και των στοιχείων επικοινωνίας του κατά νόμο υπόχρεου ή του πληρεξουσίου του.

Αφού εισαχθούν όλα τα απαραίτητα στοιχεία στα αντίστοιχα πεδία, με την εντολή **Καταχώρηση** αποδίδεται αυτόματα Αριθμός Πρωτοκόλλου για την επιθεώρηση και εμφανίζεται οθόνη που περιέχει εκτός από τα παραπάνω εισαχθέντα στοιχεία και άλλα πεδία. Ειδικότερα, στην :

Επιθεώρηση κτιρίου:

Σε αυτή την περίπτωση εμφανίζονται επιπρόσθετα πεδία προς συμπλήρωση που αφορούν σε:

- Δήλωση του κτιρίου στην Κτηματολόγιο Α.Ε.
- Άδειες Δόμησης & Σχετικές Ρυθμίσεις
- Ιδιοκτήτες
- Στοιχεία Αμοιβής Επιθεωρητή
- Άλλα Τεχνικά Στοιχεία
- Εισαγωγή Αρχείου Εν. Επιθεώρησης (XML)
- Υφιστάμενες Επιθεωρήσεις Συστημάτων Θέρμανσης / Κλιματισμού
- Άλλες Επιθεωρήσεις Θέρμανσης / Κλιματισμού που συνδέονται με αυτή την Επιθεώρηση
- Εισαγωγή Φωτογραφίας Κτιρίου
- Εισαγωγή Τοπογραφικού Διαγράμματος
- Εισαγωγή σκαριφημάτων / σχεδίων επιτόπιου ελέγχου

Τα παραπάνω πεδία μπορούν να υποβληθούν στην παρούσα ή σε μεταγενέστερη φάση, αλλά πάντα πριν την οριστική έκδοση του ΠΕΑ.

Επιθεώρηση Κτιρίου		Επιθεώρηση σε εκκενωμένη	
Αρ. Πρωτοκόλλου: 17/2016		Α.Μ.:	
Κτίριο Αναφοράς: 262.3 KWh/m ²		Υπάρχον Κτίριο: 596.1 KWh/m ²	
Ενεργ. Κλάση: Z			
Λόγος Έντασης Ποσοποιητικού Λόγος Έντασης Ποσοποιητικού: Εξοικονόμηση κατ' οίκον - δευτέρα ενεργειακή		Άλλα Τεχνικά Στοιχεία Κτηριακή Μονάδα & Αρ. Ιδιοκτησίας: Αφορά σε: <input type="radio"/> Ολόκληρο Κτίριο <input checked="" type="radio"/> Κτηριακή Μονάδα (ε η επιθεώρηση αφορά Κτηριακή Μονάδα, καταχωρίζεται παρακάτω τον Αρ. Ιδιοκτησίας)	
Σχέση με άλλες επιθεωρήσεις <input checked="" type="checkbox"/> 17/2016 (Κτηρίου)		Χρήση Κτιρίου: Πολυκατοικία	
Γενικά Στοιχεία Κτιρίου Οδός: ΑΝΩΝΥΜΗ ΔΗΜΟΤΙΚΗ ΟΔΟΣ Αριθμός ή Χιλ. Βέση: Αν στην συγκεκριμένη οδό δεν υπάρχουν αριθμοί (ανακαταεί οδός κ.λπ.), πληκτρολογήστε μία σειρά (-) Αριθμός: Χιλ. Βέση:		Εισαγωγή Αρχείου Εν. Επιθεώρησης (XML): Το Αρχείο Ενεργ. Επιθεώρησης που είναι συνδεδεμένο με αυτή την επιθεώρηση ανέβηκε στις: 09/01/17 16:32. Συμμορφωθείτε με την νομοδ. 1.26.1.26 του ΤΕΕ-ΚΕΡΙΑΚ. Πάστε "Βήματα..." αν θέλετε να το αντικαταστήσετε με ένα άλλο αρχείο στο το δικό του υπολογιστή σας.	
Ταχ. Κώδικας: 25200 Πόλη: Λαμιάς Νομός: Επιλέξτε νομό Δήμος: Επιλέξτε δήμο Δημ. Διαμερίσμα: Επιλέξτε Δ.Δ. Ιδιοκτησιακό Καθεστώς: Ιδιωτικό Έτος Κατασκευής: 1976 Αρ. Κτιρίου: Συμπληρώστε αυτό το πεδίο μόνο αν το κτίριο είναι μέρος συγκεκριμένου στέγιου.		Υφιστάμενες Επιθεωρήσεις Συστημάτων Θέρμανσης / Κλιματισμού: Επιθ. Συστ. Θέρμανσης: RE 15 / 2016 : Εν ισχύ Επιθ. Συστ. Κλιματισμού: RE 12 / 2016 : Εν ισχύ Προσθήκη Επιθεώρησης Συστ. Θέρμανσης: Αρ. Πρωτοκόλλου: / Αρ. Ασφαλείας: / Προσθήκη Επιθεώρησης Συστ. Κλιματισμού: Αρ. Πρωτοκόλλου: / Αρ. Ασφαλείας: / Αν η προηγούμενη επιθεώρηση είχε γίνει από εσάς, δεν χρειάζεται να συμπληρώσετε τον αριθμό ασφαλείας.	
Στοιχεία Επικοινωνίας του κατά Νόμο Υπόχρου ή του πληρεξούσιού του Διεύθυνση: Ισοκρήτης Άλλη Διεύθυνση: Επώνυμο: Όνομα: Τηλέφωνο: Fax: e-mail:		Άλλες Επιθεωρήσεις Θέρμανσης / Κλιματισμού που συνδέονται με αυτή την επιθεώρηση Όλα φαίνονται, για πληροφορίες και μόνο λόγους, άλλες επιθεωρήσεις Θέρμανσης / Κλιματισμού, (ε εθνικές καταχωρημένες από άλλους επιθεωρητές) στις οποίες θα κλήθετε ότι αφορούν στο ίδιο κτίριο με αυτή την επιθεώρηση ή κτηριακή μονάδα, μονάδες που ανέβηκαν σε αυτό. Το στοιχείο αυτό δεν απαιτείται να καταχωρηθούν στο τον επιθεωρητή αλλά αντλούνται από τη βάση δεδομένων του buildlogcart.gr. Επιθ. Συστ. Θέρμανσης: Καμία Επιθ. Συστ. Κλιματισμού: Καμία	
Δήλωση του κτιρίου στην Κτηματολόγιο Α.Ε.: Έχω δηλώσει το κτίριο στην Κτηματολόγιο Α.Ε.: Όχι ΑΔΕΚ: Αρ. Πρωτ.:		Εισαγωγή Φωτογραφίας Κτιρίου: Η φωτογραφία που είναι συνδεδεμένη με αυτή την	

Εικόνα 8: Οθόνη καταχώρησης όλων των στοιχείων που απαιτούνται για την ολοκλήρωση της επιθεώρησης Κτιρίου.

Στην Εικόνα 8, εμφανίζεται η προαναφερθείσα οθόνη για την περίπτωση αιτιολογίας έκδοσης Εξοικονόμηση κατ' οίκον - δευτέρα ενεργειακή επιθεώρηση

Μόλις συμπληρωθούν τα στοιχεία αυτά, αποδίδεται αριθμός πρωτοκόλλου για τη νέα επιθεώρηση.

Σημ.: Τα βασικά δεδομένα της επιθεώρησης (στοιχεία ιδιοκτητών, διεύθυνση, κ.λπ.) που δημιουργείται με αυτό τον τρόπο, αντιγράφονται από την πρώτη επιθεώρηση.

Επιθεώρηση Συστημάτων Θέρμανσης

Σε αυτή την περίπτωση εμφανίζονται επιπρόσθετα πεδία προς συμπλήρωση που αφορούν σε:

- Δήλωση του κτιρίου στην Κτηματολόγιο Α.Ε.
- Άδειες Δόμησης & Σχετικές Ρυθμίσεις
- Ιδιοκτήτες
- Στοιχεία Αμοιβής Επιθεωρητή

- Άλλα Τεχνικά Στοιχεία
- Εισαγωγή Αρχείου Εν. Επιθεώρησης (XML)
- Επιθεωρήσεις Κτιρίων
 - Σε αυτό το πεδίο καταχωρούνται οι επιθεωρήσεις Κτιρίου, που αφορούν στο ίδιο κτίριο με αυτή την επιθεώρηση ή κτιριακές μονάδες που ανήκουν σε αυτό.
- Άλλες Επιθεωρήσεις Κτιρίου που συνδέονται με αυτή την Επιθεώρηση
 - Σε αυτό το πεδίο φαίνονται, για πληροφοριακούς και μόνο λόγους, άλλες επιθεωρήσεις Κτιρίου, (πιθανώς καταχωρημένες από άλλους επιθεωρητές), στις οποίες δηλώθηκε ότι αφορούν στο ίδιο κτίριο με αυτή την επιθεώρηση ή κτιριακές μονάδες που ανήκουν σε αυτό. Τα στοιχεία αυτά δεν απαιτείται να καταχωρηθούν από τον ενεργειακό Επιθεωρητή, αλλά αντλούνται από τη Βάση Δεδομένων του buildingcert.gr.
- Εισαγωγή Φωτογραφίας Κτιρίου
- Εισαγωγή Τοπογραφικού Διαγράμματος
- Εισαγωγή Φύλλου Συντήρησης σύμφωνα με την ΚΥΑ 189533/2011 (ΦΕΚ Β' 2654)

Εικόνα 9: Οθόνη καταχώρησης όλων των στοιχείων που απαιτούνται για την ολοκλήρωση της επιθεώρησης Συστημάτων Θέρμανσης.

Επιθεώρηση Συστημάτων Κλιματισμού

Σε αυτή την περίπτωση εμφανίζονται επιπρόσθετα πεδία προς συμπλήρωση που αφορούν σε:

- Δήλωση του κτιρίου στην Κτηματολόγιο Α.Ε.

- Άδειες Δόμησης & Σχετικές Ρυθμίσεις
- Ιδιοκτήτες
- Στοιχεία Αμοιβής Επιθεωρητή
- Άλλα Τεχνικά Στοιχεία
- Εισαγωγή Αρχείου Εν. Επιθεώρησης (XML)
- Επιθεωρήσεις Κτιρίων
- Επιθεωρήσεις Κτιρίων
 - Σε αυτό το πεδίο καταχωρούνται οι επιθεωρήσεις Κτιρίου, που αφορούν στο ίδιο κτίριο με αυτή την επιθεώρηση ή κτιριακές μονάδες που ανήκουν σε αυτό.
- Άλλες Επιθεωρήσεις Κτιρίου που συνδέονται με αυτή την Επιθεώρηση
 - Σε αυτό το πεδίο φαίνονται, για πληροφοριακούς και μόνο λόγους, άλλες επιθεωρήσεις Κτιρίου, (πιθανώς καταχωρημένες από άλλους επιθεωρητές), στις οποίες δηλώθηκε ότι αφορούν στο ίδιο κτίριο με αυτή την επιθεώρηση ή κτιριακές μονάδες που ανήκουν σε αυτό. Τα στοιχεία αυτά δεν απαιτείται να καταχωρηθούν από τον ενεργειακό Επιθεωρητή, αλλά αντλούνται από τη Βάση Δεδομένων του buildingcert.gr.
- Εισαγωγή Φωτογραφίας Κτιρίου
- Εισαγωγή Τοπογραφικού Διαγράμματος

Επιθεώρηση Συστ. Κλιματισμού
 Αρ. Πρωτοκόλλου: 21/2016
 Επιθεωρητής:
 Α.Π.:

Επιθεώρηση σε εκκρεμότητα

Λόγος Σύνταξης Έκθεσης
 Λόγος Σύνταξης Έκθεσης: Άσχετη

Σχέσεις με άλλες επιθεωρήσεις
 21/2016 (Συστ. Κλιματισμού)

Γενικά Στοιχεία Κτιρίου

Όδος:

Αριθμός φ. Χιλ. Θέση:

Αν στην συγκεκριμένη οδό δεν υπάρχουν αριθμοί (κοινωνικός οδός κ.λπ.), πληκτρολογήστε μία ποσία [-]

Αρ. Βυθός: Χιλ. Θέση:

Τύπος Κωδικός:

Πύλος:

Αίσιος:

Επιλέξτε νομό:

Δήμος:

Επιλέξτε δήμο:

Δημι-Διαμερίσματα:

Επιλέξτε Δ.Δ.:

Μεσοκτιριακό Κουρνιακιό:

Παρακαλώ επιλέξτε:

Στοιχ Κατασκευής:

Αρ. Κτιρίου:

Συμμετέχουν από το κτίριο μόνο αν το κτίριο είναι μέρος συγκεκριμένου κτιρίου:

Καταχώριση

Άλλα Τεχνικά Στοιχεία

Κτιριακή Μονάδα ή Αρ. Διαμερισμάτων:

Αφορά σε: Ολόκληρο Κτίριο Κτιριακή Μονάδα

Αν η επιθεώρηση αφορά Κτιριακή Μονάδα, καταχωρείστε παρακάτω τον Αρ. Διαμερισμάτων:

Χρήση Κτιρίου:

Κατοχή:

Αν θεωρούνται επιλέξτε μετά χρήση, καταχωρείστε εδώ όλες τις ημερομηνίες των επιθ.

Καταχώριση

Εισαγωγή Αρχείου Εν. Επιθεώρησης (XML):

Δεν έχει "συνέλιξη" Αρχείο Ενεργ. Επιθεώρησης

Πάστε "Επιβολή..." για να ανεβάσετε ένα αρχείο από το δίσκο του υπολογιστή σας.

Επιλογή αρχείου:

Καταχώριση

Υφιστάμενες Επιθεωρήσεις Κτιρίου

Καταχωρείστε εδώ υπεισεωρημένες επιθεωρήσεις Κτιρίου, που εμφανίζονται στο ίδιο κτίριο με αυτή την επιθεώρηση ή κτιριακές μονάδες που ανήκουν σε αυτό.

Επιθ. Κτιρίου:

Προσθήκη Επιθεώρησης Κτιρίου:

Αρ. Πρωτοκόλλου:

Αρ. Ασηφαλείας:

Αν η προηγούμενη επιθεώρηση είχε γίνει στο κατάστημα, δεν χρειάζεται να συμπληρώσετε τον αριθμό ασφαλείας. Καταχώριση

Άλλες Επιθεωρήσεις Κτιρίου που συνδέονται με αυτή την Επιθεώρηση

Εδώ φαίνονται, για πληροφοριακούς και μόνο λόγους, άλλες επιθεωρήσεις Κτιρίου, (πιθανώς καταχωρημένες από άλλους επιθεωρητές), στις οποίες δηλώθηκε ότι αφορούν στο ίδιο κτίριο με αυτή την επιθεώρηση ή κτιριακές μονάδες που ανήκουν σε αυτό.

Τα στοιχεία αυτά δεν απαιτείται να καταχωρηθούν από τον επιθεωρητή αλλά αντλούνται από τη Βάση Δεδομένων του buildingcert.gr.

Επιθ. Κτιρίου:

Καμία

Εισαγωγή Φωτογραφίας Κτιρίου:

Καταχώριση

Εικόνα 10: Οθόνη καταχώρισης όλων των στοιχείων που απαιτούνται για την ολοκλήρωση της επιθεώρησης Συστημάτων Κλιματισμού.

Βήμα 2ο- Δημιουργία του ηλεκτρονικού αρχείου δεδομένων της ενεργειακής επιθεώρησης:

Ο Ενεργειακός Επιθεωρητής έχοντας υποβάλει αίτηση και αποκτήσει ηλεκτρονικό αριθμό πρωτοκόλλου από το πληροφοριακό σύστημα, επιλέγει την εντολή Δημιουργία Αρχείου XML για εισαγωγή στο λογισμικό της επιθεώρησης. Με τον τρόπο αυτό δημιουργείται ένα αρχείο XML, το οποίο πρέπει να αποθηκευτεί για να εισαχθεί στη συνέχεια στο λογισμικό διενέργειας της ενεργειακής επιθεώρησης³.

Σημ.: Αν ο λόγος έκδοσης του ΠΕΑ (βλ. Εικόνα 5) είναι η Εξοικονόμηση κατ' οίκον -δεύτερη ενεργειακή επιθεώρηση, τότε το αρχείο XML που δημιουργείται, περιέχει το σύνολο των δεδομένων που έχουν ήδη καταχωρηθεί από την πρώτη ενεργειακή επιθεώρηση, σε περίπτωση όπου η πρώτη ενεργειακή επιθεώρηση έχει εκπονηθεί από τον ίδιο Ενεργειακό Επιθεωρητή. Παρομοίως, εάν ο λόγος έκδοσης της έκθεσης επιθεώρησης συστημάτων θέρμανσης/κλιματισμού (βλ. Εικόνα 6) είναι η τακτική επιθεώρηση, τότε το αρχείο XML που δημιουργείται, περιέχει το σύνολο των δεδομένων που έχουν ήδη καταχωρηθεί από την αρχική / προγενέστερη τακτική ενεργειακή επιθεώρηση

Τα απαραίτητα στοιχεία για την ολοκλήρωση της ενεργειακής επιθεώρησης στη συνέχεια εισάγονται στο λογισμικό ενεργειακής επιθεώρησης³ και συγκεκριμένα στο αρχείο XML που προηγουμένως έχει δημιουργηθεί και αποθηκευτεί. Με την εντολή Εκτέλεση (του λογισμικού) υπολογίζεται η ενεργειακή απόδοση και η ενεργειακή κατάσταση του κτιρίου. Στη συνέχεια με την εντολή Αρχείο προς Υποβολή (του λογισμικού), δημιουργείται το τελικό XML αρχείο δεδομένων που πρέπει να υποβληθεί ξανά στο πληροφοριακό σύστημα για την έκδοση του ΠΕΑ ή της έκθεσης.

Βήμα 3ο - Καταχώριση του Αρχείου Εν. Επιθεώρησης:

Προκειμένου να εισαχθεί το τελικό XML αρχείο που δημιουργήθηκε (από το λογισμικό) σύμφωνα με το προηγούμενο βήμα, πρέπει να γίνει εκ νέου είσοδος στην επιλογή Ενεργειακοί Επιθεωρητές του πληροφοριακού συστήματος και ειδικότερα στο Αρχείο Ενεργειακών Επιθεωρήσεων και να επιλεγεί η συγκεκριμένη επιθεώρηση από τη λίστα με τις επιθεωρήσεις που βρίσκονται σε εκκρεμότητα.

Στην οθόνη που εμφανίζεται, στο πεδίο Εισαγωγή Αρχείου Επιθεώρησης (XML) με την Αποστολή Αρχείου εισάγεται το τελικό XML αρχείο που δημιουργήθηκε (από το ΤΕΕ-KENAK).

Αυτόματα το πληροφοριακό σύστημα ενημερώνει για την επιτυχή ή μη εισαγωγή του αρχείου XML, ενώ παρουσιάζονται επίσης πιθανές ελλείψεις δεδομένων που πρέπει να συμπληρωθούν για την επιτυχή και ολοκληρωμένη συμπλήρωση του ΠΕΑ ή της έκθεσης (π.χ. εισαγωγή φωτογραφίας, εισαγωγή τοπογραφικού / σκαριφήματος κλπ). Ταυτόχρονα παρουσιάζονται παρατηρήσεις, σημειώσεις ή υποδείξεις ελλείψεων που το σύστημα αναγνωρίζει αυτόματα.

Σημ.: Στο στάδιο αυτό υπάρχει δυνατότητα προβολής, εκτύπωσης και αποθήκευσης του ΠΕΑ, σε μία άτυπη μορφή, στην οποία εμφανίζεται η ένδειξη «ΑΚΥΡΟ ΠΙΣΤΟΠΟΙΗΤΙΚΟ». Παρομοίως, υπάρχει δυνατότητα προβολής, εκτύπωσης και αποθήκευσης της έκθεσης επιθεώρησης, σε μία άτυπη μορφή, στην οποία εμφανίζεται η ένδειξη «ΑΚΥΡΗ ΕΠΙΘΕΩΡΗΣΗ».

Βήμα 4ο - Έκδοση του Πιστοποιητικού Ενεργειακής απόδοσης και Έκθεσης Συστημάτων Θέρμανσης/Κλιματισμού:

Με τη συμπλήρωση όλων των απαραίτητων στοιχείων⁴ είναι δυνατή η οριστική υποβολή της επιθεώρησης. Αυτό γίνεται από την αρχική οθόνη Αρχείο Ενεργειακών Επιθεωρήσεων (Εικόνα 1), επιλέγοντας από τη λίστα των ενεργειακών επιθεωρήσεων σε εκκρεμότητα για τη συγκεκριμένη επιθεώρηση την εντολή οριστική υποβολή.

Η επιθεώρηση μεταφέρεται στη λίστα με τις οριστικά υποβληθείσες επιθεωρήσεις και ο Ενεργειακός Επιθεωρητής έχει τη δυνατότητα της προβολής, εκτύπωσης αλλά και αποθήκευσης του ΠΕΑ, καθώς και της έκθεσης επιθεώρησης Συστημάτων Θέρμανσης/Κλιματισμού (σε μορφή pdf).

Στο ΠΕΑ, όπως και στην έκθεση αναγράφονται πλέον ο Αριθμός πρωτοκόλλου και ο δεκαεξαψήφιος κωδικός ασφαλείας.

³ΤΕΕ-KENAK ή άλλο εγκεκριμένο από τα Τμήματα Επιθεώρησης Ενέργειας εμπορικό λογισμικό.

⁴Δεν υπάρχουν επισημάνσεις παρατηρήσεων και συμπληρώσεων.

Σημ.: Με τους παραπάνω αριθμούς είναι δυνατός ο Έλεγχος Εγκυρότητας του ΠΕΑ, όπως και της έκθεσης επιθεώρησης Συστημάτων Θέρμανσης/Κλιματισμού και η πρόσβαση στα βασικά στοιχεία τους.

Βήμα 5ο- Αίτημα Ανάκλησης

Στην περίπτωση που απαιτείται να υποβληθεί από τον Ενεργειακό Επιθεωρητή αίτημα ανάκλησης για ενεργειακή επιθεώρηση τότε:

1. Ο Ενεργειακός Επιθεωρητής επιλέγει από την οθόνη επισκόπησης την ενεργειακή επιθεώρηση που επιθυμεί.
2. Επιλέγει την ένδειξη «ανάκληση».
3. Συμπληρώνει όλα τα πεδία που εμφανίζονται στη σχετική οθόνη.

Επιθεωρήσεις Κτιρίων Επιθεωρήσεις Συστ. Θέρμανσης Επιθεωρήσεις Συστ. Κλιματισμού Κεντρική σελίδα χρήστη (mpetrolagi_1)

Επιστροφή στην επιθεώρηση με Α.Π. 14 / 2016 χωρίς υποβολή αιτήματος ανάκλησης.

Αίτημα Ανάκλησης του ΠΕΑ με Α.Π. 14/2016

Λόγοι Ανάκλησης:

Περιγράψτε με σαφήνεια τους λόγους ανάκλησης, καθώς και τα τροποποιούμενα στοιχεία του ΠΕΑ. Μπορείτε να γράψετε μέχρι 4000 χαρακτήρες. Εάν χρειάζεται να γράψετε περισσότερους, ή αν σας έχει ζητηθεί από το αρμόδιο Τμήμα Επιθεώρησης Ενέργειας να υποβάλλετε ασυμμετρικό υπόμνημα/τεχνική έκθεση με το αίτημά σας, μπορείτε να συμπεριλάβετε στο αρχείο τεκμηρίωσης (βλ. παρακάτω), σχετικό αρχείο word με διευκρινίσεις.

Αναφορά Παράδοσης:

Έχει παραδοθεί στον κατά νόμο υπόχρεο το ΠΕΑ;
Ναι Όχι
Αν ναι, αναφέρατε αναλυτικά σε ποιόν (ποιούς):

Απαντήστε εάν το ΠΕΑ έχει παραδοθεί στον κατά νόμο υπόχρεο για τη διενέργεια της Επιθεώρησης. Η επιλογή "Ναι / Όχι" είναι δεσμευτική για την υποβολή του αιτήματος.
Σημ.: η επιλογή "Ναι" σημαίνει ότι ο κατά νόμο υπόχρεος παρέλαβε και έχει στην κατοχή του αντίγραφο του ΠΕΑ, σφραγισμένο και υπογεγραμμένο από τους:

Αρχείο Τεκμηρίωσης: Περιλαμβάνει:

1. Υποχρεωτικά: Υπεύθυνη Δήλωση του κατά νόμο υπόχρεου, εφόσον το ΠΕΑ έχει παραδοθεί σε αυτόν. Προαιρετικά: Άλλα στοιχεία που τεκμηριώνουν τεχνικά / επιστημονικά το αίτημά σας.
2. Προσθήκη Διαβάστε προσεκτικά τις οδηγίες.

Δεν έχει "ανέβει" Αρχείο Τεκμηρίωσης

Προσθήκη Αρχείου Τεκμηρίωσης

Υποβολή Αιτήματος

Εικόνα 11: Οθόνη υποβολής αιτήματος ανάκλησης.

Τα πεδία αφορούν :

- I. Στους **Λόγους Ανάκλησης**. Εδώ γίνεται αναλυτική περιγραφή των λόγων ανάκλησης του ΠΕΑ ή της Έκθεσης Επιθεώρησης Συστημάτων Θέρμανσης/Κλιματισμού.
- II. Στην **Αναφορά Παράδοσης**: Ο Ενεργειακός Επιθεωρητής απαντά εάν το ΠΕΑ ή η Έκθεση Επιθεώρησης έχει παραδοθεί στον κατά νόμο υπόχρεο για τη διενέργεια της επιθεώρησης. Η επιλογή "ΝΑΙ/ΟΧΙ" είναι δεσμευτική για την υποβολή του αιτήματος.
Σημ.: Η επιλογή "Ναι" σημαίνει ότι, ο κατά νόμο υπόχρεος παρέλαβε και έχει στην κατοχή του αντίγραφο του ΠΕΑ ή της Έκθεσης Επιθεώρησης, σφραγισμένο και υπογεγραμμένο από τον Ενεργειακό Επιθεωρητή.
- III. Στο **Αρχείο Τεκμηρίωσης**. Εδώ ο Ενεργειακός Επιθεωρητής υποβάλλει υποχρεωτικά την Υπεύθυνη Δήλωση του κατά νόμο υπόχρεου, εφόσον, του έχει παραδώσει το ΠΕΑ ή την Έκθεση Επιθεώρησης Συστημάτων Θέρμανσης/Κλιματισμού, ενώ προαιρετικά μπορεί να συμπεριλάβει και άλλα στοιχεία που τεκμηριώνουν τεχνικά / επιστημονικά το αίτημά του.

Μετά τη συμπλήρωση των παραπάνω πεδίων, ο Ενεργειακός Επιθεωρητής υποβάλλει το αίτημα ανάκλησης ενεργοποιώντας την εντολή «**Υποβολή του Αιτήματος**».

Για οποιαδήποτε πληροφορία ή / και προβλήματα κατά τη χρήση του πληροφοριακού συστήματος, παρακαλούμε όπως επικοινωνήσετε με το helpdesk στο τηλέφωνο **210 6603309** ή στείλτε e-mail στο buildingcert.gr@gmail.com.